DURAMIT
PVC ROOF TILE

PLACAS DE PVC CON TEXTURA DE TEJA

INFORMACIÓN DEL PRODUCTO

LAS PLACAS DURAMIT DE PVC CON TEXTURA DE TEJA revestidas con ASA, son unas placas especiales de techo, compuestas por 2 capas y fabricadas por una tecnología de coextrusión. Son muy adecuadas para su uso exterior como cubierta superior. Los factores como la luz ultravioleta, la humedad, las condiciones climáticas frías y calientes y otros (granizo, lluvia, nieve, heladas, etc.), no afectan las placas y los productos recubiertos con ASA conservan su color y propiedades físicas durante muchos años. Presentan un rendimiento superior contra la corrosión. Estos productos, en comparación con los materiales convencionales para techos, tienen varios beneficios físicos y visuales. Gracias a su función especial, LAS PLACAS DURAMIT DE PVC CON TEXTURA DE TEJA son adecuados en todo tipo de aplicaciones y soluciones detalladas en el sector de la construcción, en especial en la edificación.

VENTAJAS DEL PRODUCTO

GARANTÍA DE COLOR

LAS PLACAS DE PVC CON TEXTURA DE TEJA, están protegidos por ASA y, los ensayos llevados a cabo muestran que mantienen más de 20 años, en circunstancias normales, sus características de color.

ANTICORROSIÓN

LAS PLACAS DE PVC CON TEXTURA DE TEJA son completamente resistentes a la corrosión, y se mantienen sin deformación resistiendo emisiones químicas e industriales tales como los ácidos, el alcalino y la sal.

AISLAMIENTO DE SONIDO

Las características físicas de LAS PLACAS DE PVC CON TEXTURA DE TEJA tienen unos rendimientos de aislamiento de sonido superior, con unos niveles de sonido meno, entre 10 y 15%, que los cubiertas metálicos y bituminosos.

AISLAMIENTO ELÉCTRICO

La estructura de LAS PLACAS DE PVC CON TEXTURA DE TEJA no es conductora.

RESISTENCIA A LA ALTA Y BAJA TEMPERATURA

Gracias a la tecnología de producción, LAS PLACAS DE PVC CON TEXTURA DE TEJA, pueden ser utilizados bajo un rango de temperatura más amplio. - ˚C + C˚

CLASE DE FUEGO

LAS PLACAS DE PVC CON TEXTURA DE TEJA, no son inflamables y de subclase B1.

EL PESO

LAS PLACAS DE PVC CON TEXTURA DE TEJA, son 10 veces más ligeras que las tejas de barro (4.50 kg/m).

LIMPIEZA

LAS PLACAS DE PVC CON TEXTURA DE TEJA son auto limpiantes y gracias al efecto de Lotus y con la ayuda de las lluvias, no se ensucian y son higiénicos. Son antibacterianas.

MEDIO AMBIENTE

LAS PLACAS DE PVC CON TEXTURA DE TEJA son 100% reciclables y ecológicas.

3 DIFERENTERS OPCIONES

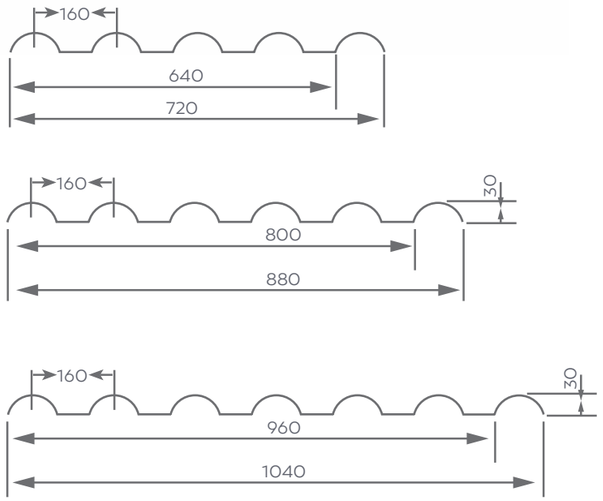

DURAMİT 720 - 880 - 1040

Longitudes de la placa	: 2190 mm / 6120 mm
Anch	: 720 mm / 880 mm / 1040 mm
Anch útil	: 640 mm / 800 mm / 960 mm
Longitud de canda teja	: 2190 mm ..... 6120 mm (219 mm y pliegues)
La distancia recomendada entre las correas	: 660 mm
Espesor	: 2.5 mm, 3.0 mm

OPCIONES desde 2190 hasta 6120mm DE LONGITUD



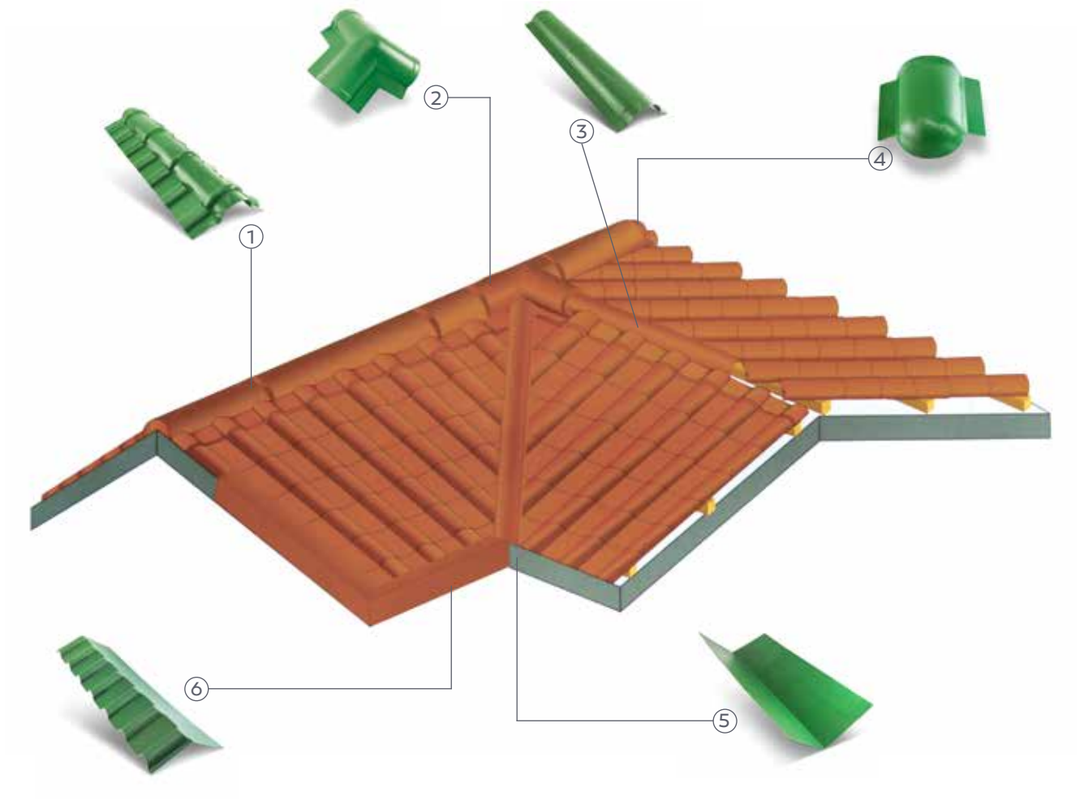

1- La cresta superior	2- Caballete de 3 Vías	3- La cresta lateral
4- La cresta final	5- Canalete	6- Entarimado del alero

LOS COLORES ESTÁNDAR DE PLACAS DE PVC CON TEXTURA DE LA TEJA

Gris | Arcilla Teja | Verde

Pueden diferir los colores verdaderos con los colores del catálogo debido a la impresión.

HARDWARE Y ACCESORIOS

Caballete Cumbrera

Medidas : Largo mm
Anchoj : Amgolo

Conector

Medidas : Largo mm
Anchoj : Amgolo

Caballete de 3 Vías (con un ángulo de 160°)

Medidas : Largo mm
Anchoj : Amgolo

Caballete de 3 Vías (con un ángulo de 120°)

Medidas : Largo mm
Anchoj : Amgolo

Tapajuntas Techo

Medidas : Largo mm
Anchoj : Amgolo

La Cresta Lateral

Medidas : Largo mm
Anchoj : Amgolo

Cresta Superior Final

Cresta Lateral Final

Canaleta

Cierre Del Borde Lateral İnterno

Cierre Del Borde Lateral Externo

APLICACIÓN DE LAS TEJAS DE PANEL DURAMIT PVC



La alineación correcta en los paneles Duramit es muy importante. Se pueden montar de manera apropiada y correcta. Las construcciones de edificios son de hormigón madera y acero. El tornillo correcto debe ser hecho antes del ensamblaje (punta de madera, punta de metal, etc.).

El sillín debe usarse con un tornillo durante la operación.

Después de alinear la primera placa, la primera placa se monta en la construcción horizontal al principio y los siguientes paneles se colocan en la parte inferior, no debemos recargar y atornillarlo de nuevo. Los elementos de fijación deben montarse en la parte superior de la teja.

Para la segunda línea, como de costumbre, es necesario empezar desde la izquierda del panel cortado por la mitad longitudinalmente.

De este modo, se puede conseguir alinear las líneas de paneles, y de este modo no permitir colocación de cuatro paneles un encima del otro al mismo tiempo.

INSERSIÓN DE LA CRESTA SUPERIOR

Se debe empezar colocar las crestas superiores desde los bordes.

Cortando por la mitad la primera cresta superior, debe impedirse la superposición de cuatro PLACAS DE PVC CON TEXTURA DE LA TEJA.

Con tornillos autojustados se deben montar los accesorios de la cresta superior a los principales cubiertos de PLACAS DE PVC CON TEXTURA DE LA TEJA.

PANEL DE ESQUINA

Insertando el panel de esquina hay que alinear éste con la línea media. Utilizando tornillos autojustados de 75 mm de largo y 6,3 mm de diámetro, se debe fijar las esquinas previamente preparadas al cubierto de PLACAS DE PVC CON TEXTURA DE LA TEJA. El panel de cresta de esquina, se debe colocar de abajo hacia arriba de una manera dejando la parte de 50 mm uno encima del otro.

CABALLETE DE 3 VÍAS

En un techo a cuatro aguas, se debe utilizar un caballete de 3 vías entre el panel liso y panel de esquina.

MUESTRAS DE TECHOS

MUESTRAS DE TECHOS



DURAMİT
PVC ROOF TILE

Dudullu Organize Sanayi Bölgesi Nato Yolu Cad. No.11 34776 Dudullu - ESTANBUL / TURKEY
Tel : +90 216 528 27 00 info@duramit.com **www.duramit.com**
Lignadecor Üretim ve Pazarlama A.Ş.